



Instituto Tecnológico Superior de Tepeaca
Estado de Puebla

Estado Analítico del Ejercicio del Presupuesto por Capitulo del Gasto Del 01/ene/2019 Al 28/feb/2019


Usu: planeacion

Rep: rptEstadoAnaliticoPresupuestoEgresos

Fecha y 11/mar/2019

hora de Impresión 01:51 p.m.

Ejercicio del Presupuesto	Egresos Aprobado	Ampliaciones / (Reducciones)	Egresos Modificado	Egresos Comprometido	Egresos Devengado	Egresos Ejercido	Pagado	Subejercicio
1000 SERVICIOS PERSONALES	\$31,248,359.52	\$200,000.00	\$31,448,359.52	\$4,685,674.73	\$4,685,674.73	\$4,685,674.73	\$4,472,891.86	\$26,762,684.79
1100 REMUNERACIONES AL PERSONAL DE CARÁCT	\$17,392,673.32	\$0.00	\$17,392,673.32	\$3,373,053.59	\$3,373,053.59	\$3,373,053.59	\$3,373,053.59	\$14,019,619.73
1130 Sueldos base al personal permanente	\$17,392,673.32	\$0.00	\$17,392,673.32	\$3,373,053.59	\$3,373,053.59	\$3,373,053.59	\$3,373,053.59	\$14,019,619.73
1131 Sueldo Base al Personal de Base	\$17,392,673.32	\$0.00	\$17,392,673.32	\$3,373,053.59	\$3,373,053.59	\$3,373,053.59	\$3,373,053.59	\$14,019,619.73
1300 REMUNERACIONES ADICIONALES Y ESPECIAL	\$4,257,946.82	\$0.00	\$4,257,946.82	\$148,273.56	\$148,273.56	\$148,273.56	\$148,273.56	\$4,109,673.26
1310 Primas por años de servicios efectivos prestados	\$601,746.72	\$0.00	\$601,746.72	\$136,298.88	\$136,298.88	\$136,298.88	\$136,298.88	\$465,447.84
1311 Primas por años de servicios efectivos prestados	\$601,746.72	\$0.00	\$601,746.72	\$136,298.88	\$136,298.88	\$136,298.88	\$136,298.88	\$465,447.84
1320 Primas de vacaciones, dominical y gratificación de	\$3,656,200.10	\$0.00	\$3,656,200.10	\$11,974.68	\$11,974.68	\$11,974.68	\$11,974.68	\$3,644,225.42
1321 Primas de vacaciones y Dominical	\$1,354,950.04	\$0.00	\$1,354,950.04	\$4,249.08	\$4,249.08	\$4,249.08	\$4,249.08	\$1,350,700.96
1322 Gratificación de fin de año	\$2,301,250.06	\$0.00	\$2,301,250.06	\$7,725.60	\$7,725.60	\$7,725.60	\$7,725.60	\$2,293,524.46
1400 SEGURIDAD SOCIAL	\$5,238,814.14	\$0.00	\$5,238,814.14	\$870,062.51	\$870,062.51	\$870,062.51	\$657,279.64	\$4,368,751.63
1410 Aportaciones de seguridad social	\$4,607,051.16	\$0.00	\$4,607,051.16	\$816,180.99	\$816,180.99	\$816,180.99	\$614,037.25	\$3,790,870.17
1411 Aportaciones de seguridad social	\$4,607,051.16	\$0.00	\$4,607,051.16	\$816,180.99	\$816,180.99	\$816,180.99	\$614,037.25	\$3,790,870.17
1420 Aportaciones a fondos de vivienda	\$240,757.72	\$0.00	\$240,757.72	\$53,881.52	\$53,881.52	\$53,881.52	\$43,242.39	\$186,876.20
1421 Aportaciones a fondos de vivienda	\$240,757.72	\$0.00	\$240,757.72	\$53,881.52	\$53,881.52	\$53,881.52	\$43,242.39	\$186,876.20
1430 Aportaciones al sistema para el retiro	\$391,005.26	\$0.00	\$391,005.26	\$0.00	\$0.00	\$0.00	\$0.00	\$391,005.26
1431 Aportaciones al sistema para el retiro	\$391,005.26	\$0.00	\$391,005.26	\$0.00	\$0.00	\$0.00	\$0.00	\$391,005.26
1500 OTRAS PRESTACIONES SOCIALES Y ECONÓMI	\$4,154,678.64	\$200,000.00	\$4,354,678.64	\$294,285.07	\$294,285.07	\$294,285.07	\$294,285.07	\$4,060,393.57
1520 Indemnizaciones	\$2,406,163.00	\$200,000.00	\$2,606,163.00	\$0.00	\$0.00	\$0.00	\$0.00	\$2,606,163.00
1521 Indemnizaciones	\$2,406,163.00	\$200,000.00	\$2,606,163.00	\$0.00	\$0.00	\$0.00	\$0.00	\$2,606,163.00
1590 Otras prestaciones sociales y económicas	\$1,748,515.64	\$0.00	\$1,748,515.64	\$294,285.07	\$294,285.07	\$294,285.07	\$294,285.07	\$1,454,230.57
1591 Otras prestaciones sociales y económicas	\$1,748,515.64	\$0.00	\$1,748,515.64	\$294,285.07	\$294,285.07	\$294,285.07	\$294,285.07	\$1,454,230.57
1700 PAGO DE ESTÍMULOS A SERVIDORES PÚBLIC	\$204,246.60	\$0.00	\$204,246.60	\$0.00	\$0.00	\$0.00	\$0.00	\$204,246.60
1710 Estímulos	\$204,246.60	\$0.00	\$204,246.60	\$0.00	\$0.00	\$0.00	\$0.00	\$204,246.60
1711 Estímulos	\$204,246.60	\$0.00	\$204,246.60	\$0.00	\$0.00	\$0.00	\$0.00	\$204,246.60
2000 MATERIALES Y SUMINISTROS	\$3,682,986.08	\$298,200.00	\$3,981,186.08	\$670,589.70	\$670,589.70	\$670,589.70	\$670,589.70	\$3,310,596.38
2100 MATERIALES DE ADMINISTRACIÓN, EMISIÓN	\$1,262,594.72	\$99,400.00	\$1,361,994.72	\$273,624.47	\$273,624.47	\$273,624.47	\$273,624.47	\$1,088,370.25
2110 Materiales, útiles y equipos menores de oficina	\$206,034.44	\$0.00	\$206,034.44	\$43,477.33	\$43,477.33	\$43,477.33	\$43,477.33	\$162,557.11
2111 Materiales, útiles y equipos menores de oficina	\$206,034.44	\$0.00	\$206,034.44	\$43,477.33	\$43,477.33	\$43,477.33	\$43,477.33	\$162,557.11
2120 Materiales y útiles de impresión y reproducción	\$78,398.72	\$0.00	\$78,398.72	\$29,858.40	\$29,858.40	\$29,858.40	\$29,858.40	\$48,540.32
2121 Materiales y útiles de impresión y reproducción	\$78,398.72	\$0.00	\$78,398.72	\$29,858.40	\$29,858.40	\$29,858.40	\$29,858.40	\$48,540.32
2140 Materiales, útiles y equipos menores de tecnología	\$270,000.00	\$0.00	\$270,000.00	\$73,597.50	\$73,597.50	\$73,597.50	\$73,597.50	\$196,402.50
2141 Materiales, útiles y equipos menores de tecnología	\$270,000.00	\$0.00	\$270,000.00	\$73,597.50	\$73,597.50	\$73,597.50	\$73,597.50	\$196,402.50
2150 Material impreso e información digital	\$122,400.00	\$99,400.00	\$221,800.00	\$0.00	\$0.00	\$0.00	\$0.00	\$221,800.00





Instituto Tecnológico Superior de Tepeaca
Estado de Puebla

Estado Analítico del Ejercicio del Presupuesto por Capitulo del Gasto Del 01/ene/2019 Al 28/feb/2019

Usr: planeacion

Rep: rptEstadoAnalíticoPresupuestoEgresos

Fecha y 11/mar/2019

hora de Impresión 01:51 p.m.

Ejercicio del Presupuesto		Egresos Aprobado	Ampliaciones / (Reducciones)	Egresos Modificado	Egresos Comprometido	Egresos Devengado	Egresos Ejercido	Pagado	Subejercicio
2151	Material impreso e información digital	\$122,400.00	\$99,400.00	\$221,800.00	\$0.00	\$0.00	\$0.00	\$0.00	\$221,800.00
2160	Material de limpieza	\$235,761.56	\$0.00	\$235,761.56	\$90,109.34	\$90,109.34	\$90,109.34	\$90,109.34	\$145,652.22
2161	Material de limpieza	\$235,761.56	\$0.00	\$235,761.56	\$90,109.34	\$90,109.34	\$90,109.34	\$90,109.34	\$145,652.22
2170	Materiales y útiles de enseñanza	\$300,000.00	\$0.00	\$300,000.00	\$36,146.90	\$36,146.90	\$36,146.90	\$36,146.90	\$263,853.10
2171	Materiales y útiles de enseñanza	\$300,000.00	\$0.00	\$300,000.00	\$36,146.90	\$36,146.90	\$36,146.90	\$36,146.90	\$263,853.10
2180	Materiales para el registro e identificación de bienes	\$50,000.00	\$0.00	\$50,000.00	\$435.00	\$435.00	\$435.00	\$435.00	\$49,565.00
2181	Materiales para el registro e identificación de bienes	\$50,000.00	\$0.00	\$50,000.00	\$435.00	\$435.00	\$435.00	\$435.00	\$49,565.00
2200	ALIMENTOS Y UTENSILIOS	\$350,000.00	\$0.00	\$350,000.00	\$29,666.69	\$29,666.69	\$29,666.69	\$29,666.69	\$320,333.31
2210	Productos alimenticios para personas	\$250,000.00	\$0.00	\$250,000.00	\$28,541.69	\$28,541.69	\$28,541.69	\$28,541.69	\$221,458.31
2211	Productos alimenticios para personas	\$250,000.00	\$0.00	\$250,000.00	\$28,541.69	\$28,541.69	\$28,541.69	\$28,541.69	\$221,458.31
2230	Utensilios para el servicio de alimentación	\$100,000.00	\$0.00	\$100,000.00	\$1,125.00	\$1,125.00	\$1,125.00	\$1,125.00	\$98,875.00
2231	Utensilios para el servicio de alimentación	\$100,000.00	\$0.00	\$100,000.00	\$1,125.00	\$1,125.00	\$1,125.00	\$1,125.00	\$98,875.00
2400	MATERIALES Y ARTÍCULOS DE CONSTRUCCIÓN	\$563,185.44	\$0.00	\$563,185.44	\$204,981.38	\$204,981.38	\$204,981.38	\$204,981.38	\$358,204.06
2410	Productos minerales no metálicos	\$147,635.04	-\$28,571.00	\$122,064.04	\$42,000.00	\$42,000.00	\$42,000.00	\$42,000.00	\$80,064.04
2411	Productos minerales no metálicos	\$147,635.04	-\$28,571.00	\$122,064.04	\$42,000.00	\$42,000.00	\$42,000.00	\$42,000.00	\$80,064.04
2420	Cemento y productos de concreto	\$90,000.00	\$0.00	\$90,000.00	\$7,380.53	\$7,380.53	\$7,380.53	\$7,380.53	\$82,619.47
2421	Cemento y productos de concreto	\$90,000.00	\$0.00	\$90,000.00	\$7,380.53	\$7,380.53	\$7,380.53	\$7,380.53	\$82,619.47
2430	Cal, yeso y productos de yeso	\$23,220.00	\$0.00	\$23,220.00	\$2,084.48	\$2,084.48	\$2,084.48	\$2,084.48	\$21,135.52
2431	Cal, yeso y productos de yeso	\$23,220.00	\$0.00	\$23,220.00	\$2,084.48	\$2,084.48	\$2,084.48	\$2,084.48	\$21,135.52
2440	Madera y productos de madera	\$63,890.40	\$0.00	\$63,890.40	\$0.00	\$0.00	\$0.00	\$0.00	\$63,890.40
2441	Madera y productos de madera	\$63,890.40	\$0.00	\$63,890.40	\$0.00	\$0.00	\$0.00	\$0.00	\$63,890.40
2450	Vidrio y productos de vidrio	\$4,000.00	\$0.00	\$4,000.00	\$0.00	\$0.00	\$0.00	\$0.00	\$4,000.00
2451	Vidrio y productos de vidrio	\$4,000.00	\$0.00	\$4,000.00	\$0.00	\$0.00	\$0.00	\$0.00	\$4,000.00
2460	Material eléctrico y electrónico	\$112,000.00	\$0.00	\$112,000.00	\$71,027.64	\$71,027.64	\$71,027.64	\$71,027.64	\$40,972.36
2461	Material eléctrico y electrónico	\$112,000.00	\$0.00	\$112,000.00	\$71,027.64	\$71,027.64	\$71,027.64	\$71,027.64	\$40,972.36
2470	Artículos metálicos para la construcción	\$70,000.00	\$0.00	\$70,000.00	\$49,195.71	\$49,195.71	\$49,195.71	\$49,195.71	\$20,804.29
2471	Artículos metálicos para la construcción	\$70,000.00	\$0.00	\$70,000.00	\$49,195.71	\$49,195.71	\$49,195.71	\$49,195.71	\$20,804.29
2480	Materiales complementarios	\$39,400.00	-\$1,202.02	\$38,197.98	\$0.00	\$0.00	\$0.00	\$0.00	\$38,197.98
2481	Materiales complementarios	\$39,400.00	-\$1,202.02	\$38,197.98	\$0.00	\$0.00	\$0.00	\$0.00	\$38,197.98
2490	Otros materiales y artículos de construcción y repa	\$13,040.00	\$26,773.02	\$39,813.02	\$33,293.02	\$33,293.02	\$33,293.02	\$33,293.02	\$6,520.00
2491	Otros materiales y artículos de construcción y repa	\$13,040.00	\$26,773.02	\$39,813.02	\$33,293.02	\$33,293.02	\$33,293.02	\$33,293.02	\$6,520.00
2500	PRODUCTOS QUÍMICOS, FARMACÉUTICOS Y D	\$454,189.38	\$0.00	\$454,189.38	\$23,575.37	\$23,575.37	\$23,575.37	\$23,575.37	\$430,614.01
2510	Productos químicos básicos	\$78,620.00	\$0.00	\$78,620.00	\$2,513.66	\$2,513.66	\$2,513.66	\$2,513.66	\$76,106.34
2511	Productos químicos básicos	\$78,620.00	\$0.00	\$78,620.00	\$2,513.66	\$2,513.66	\$2,513.66	\$2,513.66	\$76,106.34



INSTITUTO TECNOLÓGICO
SUPERIOR DE TEPEACA



Instituto Tecnológico Superior de Tepeaca

Estado de Puebla

Estado Analítico del Ejercicio del Presupuesto por Capítulo del Gasto Del 01/ene/2019 Al 28/feb/2019

Usu: planeacion

Rep: rptEstadoAnaliticoPresupuestoEgresos

Fecha y 11/mar/2019

hora de Impresión 01:51 p.m.

Ejercicio del Presupuesto		Egresos Aprobado	Ampliaciones / (Reducciones)	Egresos Modificado	Egresos Comprometido	Egresos Devengado	Egresos Ejercido	Pagado	Subejercicio
2520	Fertilizantes, pesticidas y otros agroquímicos	\$48,914.00	\$0.00	\$48,914.00	\$0.00	\$0.00	\$0.00	\$0.00	\$48,914.00
2521	Fertilizantes, pesticidas y otros agroquímicos	\$48,914.00	\$0.00	\$48,914.00	\$0.00	\$0.00	\$0.00	\$0.00	\$48,914.00
2530	Medicinas y productos farmacéuticos	\$54,782.00	\$0.00	\$54,782.00	\$40.00	\$40.00	\$40.00	\$40.00	\$54,742.00
2531	Medicinas y productos farmacéuticos	\$54,782.00	\$0.00	\$54,782.00	\$40.00	\$40.00	\$40.00	\$40.00	\$54,742.00
2540	Materiales, accesorios y suministros médicos	\$22,650.00	\$0.00	\$22,650.00	\$2,499.71	\$2,499.71	\$2,499.71	\$2,499.71	\$20,150.29
2541	Materiales, accesorios y suministros médicos	\$22,650.00	\$0.00	\$22,650.00	\$2,499.71	\$2,499.71	\$2,499.71	\$2,499.71	\$20,150.29
2550	Materiales, accesorios y suministros de laboratorio	\$111,743.38	\$0.00	\$111,743.38	\$17,754.00	\$17,754.00	\$17,754.00	\$17,754.00	\$93,989.38
2551	Materiales, accesorios y suministros de laboratorio	\$111,743.38	\$0.00	\$111,743.38	\$17,754.00	\$17,754.00	\$17,754.00	\$17,754.00	\$93,989.38
2560	Fibras sintéticas, hules, plásticos y derivados	\$31,480.00	\$0.00	\$31,480.00	\$768.00	\$768.00	\$768.00	\$768.00	\$30,712.00
2561	Fibras sintéticas, hules, plásticos y derivados	\$31,480.00	\$0.00	\$31,480.00	\$768.00	\$768.00	\$768.00	\$768.00	\$30,712.00
2590	Otros productos químicos	\$106,000.00	\$0.00	\$106,000.00	\$0.00	\$0.00	\$0.00	\$0.00	\$106,000.00
2591	Otros productos químicos	\$106,000.00	\$0.00	\$106,000.00	\$0.00	\$0.00	\$0.00	\$0.00	\$106,000.00
2600	COMBUSTIBLES, LUBRICANTES Y ADITIVOS	\$288,500.00	\$0.00	\$288,500.00	\$87,458.28	\$87,458.28	\$87,458.28	\$87,458.28	\$201,041.72
2610	Combustibles, lubricantes y aditivos	\$288,500.00	\$0.00	\$288,500.00	\$87,458.28	\$87,458.28	\$87,458.28	\$87,458.28	\$201,041.72
2611	Combustibles	\$250,000.00	\$0.00	\$250,000.00	\$85,254.12	\$85,254.12	\$85,254.12	\$85,254.12	\$164,745.88
2612	Lubricantes y Aditivos	\$38,500.00	\$0.00	\$38,500.00	\$2,204.16	\$2,204.16	\$2,204.16	\$2,204.16	\$36,295.84
2700	VESTUARIO, BLANCOS, PRENDAS DE PROTECCIÓN	\$243,184.54	\$0.00	\$243,184.54	\$0.00	\$0.00	\$0.00	\$0.00	\$243,184.54
2710	Vestuario y uniformes	\$110,000.00	\$0.00	\$110,000.00	\$0.00	\$0.00	\$0.00	\$0.00	\$110,000.00
2711	Vestuario y uniformes	\$110,000.00	\$0.00	\$110,000.00	\$0.00	\$0.00	\$0.00	\$0.00	\$110,000.00
2720	Prendas de seguridad y protección personal	\$46,680.00	\$0.00	\$46,680.00	\$0.00	\$0.00	\$0.00	\$0.00	\$46,680.00
2721	Prendas de seguridad y protección personal	\$46,680.00	\$0.00	\$46,680.00	\$0.00	\$0.00	\$0.00	\$0.00	\$46,680.00
2730	Artículos deportivos	\$86,504.54	\$0.00	\$86,504.54	\$0.00	\$0.00	\$0.00	\$0.00	\$86,504.54
2731	Artículos deportivos	\$86,504.54	\$0.00	\$86,504.54	\$0.00	\$0.00	\$0.00	\$0.00	\$86,504.54
2900	HERRAMIENTAS, REFACCIONES Y ACCESORIO	\$521,332.00	\$198,800.00	\$720,132.00	\$51,283.51	\$51,283.51	\$51,283.51	\$51,283.51	\$668,848.49
2910	Herramientas menores	\$93,906.68	\$198,800.00	\$292,706.68	\$4,829.74	\$4,829.74	\$4,829.74	\$4,829.74	\$287,876.94
2911	Herramientas menores	\$93,906.68	\$198,800.00	\$292,706.68	\$4,829.74	\$4,829.74	\$4,829.74	\$4,829.74	\$287,876.94
2920	Refacciones y accesorios menores de edificios	\$83,194.44	\$0.00	\$83,194.44	\$3,452.70	\$3,452.70	\$3,452.70	\$3,452.70	\$79,741.74
2921	Refacciones y accesorios menores de edificios	\$83,194.44	\$0.00	\$83,194.44	\$3,452.70	\$3,452.70	\$3,452.70	\$3,452.70	\$79,741.74
2930	Refacciones y accesorios menores de mobiliario y	\$30,464.00	\$0.00	\$30,464.00	\$2,185.38	\$2,185.38	\$2,185.38	\$2,185.38	\$28,278.62
2931	Refacciones y accesorios menores de mobiliario y	\$30,464.00	\$0.00	\$30,464.00	\$2,185.38	\$2,185.38	\$2,185.38	\$2,185.38	\$28,278.62
2940	Refacciones y accesorios menores de equipo de c	\$170,036.48	\$0.00	\$170,036.48	\$23,314.26	\$23,314.26	\$23,314.26	\$23,314.26	\$146,722.22
2941	Refacciones y accesorios menores de equipo de c	\$170,036.48	\$0.00	\$170,036.48	\$23,314.26	\$23,314.26	\$23,314.26	\$23,314.26	\$146,722.22
2960	Refacciones y accesorios menores de equipo de tr	\$60,000.00	\$0.00	\$60,000.00	\$17,501.43	\$17,501.43	\$17,501.43	\$17,501.43	\$42,498.57
2961	Refacciones y accesorios menores de equipo de tr	\$60,000.00	\$0.00	\$60,000.00	\$17,501.43	\$17,501.43	\$17,501.43	\$17,501.43	\$42,498.57



INSTITUTO TECNOLÓGICO
SUPERIOR DE TEPEACA



Instituto Tecnológico Superior de Tepeaca Estado de Puebla

Estado Analítico del Ejercicio del Presupuesto por Capitulo del Gasto Del 01/ene/2019 Al 28/feb/2019

Usr: planeacion

Rep: rptEstadoAnaliticoPresupuestoEgresos

Fecha y 11/mar/2019

hora de Impresión 01:51 p.m.

Ejercicio del Presupuesto		Egresos Aprobado	Ampliaciones / (Reducciones)	Egresos Modificado	Egresos Comprometido	Egresos Devengado	Egresos Ejercido	Pagado	Subejercicio
2980	Refacciones y accesorios menores de maquinaria	\$43,730.40	\$0.00	\$43,730.40	\$0.00	\$0.00	\$0.00	\$0.00	\$43,730.40
2981	Refacciones y accesorios menores de maquinaria	\$43,730.40	\$0.00	\$43,730.40	\$0.00	\$0.00	\$0.00	\$0.00	\$43,730.40
2990	Refacciones y accesorios menores otros bienes m	\$40,000.00	\$0.00	\$40,000.00	\$0.00	\$0.00	\$0.00	\$0.00	\$40,000.00
2991	Refacciones y accesorios menores otros bienes m	\$40,000.00	\$0.00	\$40,000.00	\$0.00	\$0.00	\$0.00	\$0.00	\$40,000.00
3000	SERVICIOS GENERALES	\$5,814,835.40	\$3,483,815.94	\$9,298,651.34	\$1,187,870.65	\$1,185,970.57	\$1,185,970.57	\$1,047,394.57	\$8,112,680.77
3100	SERVICIOS BÁSICOS	\$540,171.48	\$0.00	\$540,171.48	\$78,425.98	\$78,425.98	\$78,425.98	\$72,625.98	\$461,745.50
3110	Energía eléctrica	\$182,400.00	\$0.00	\$182,400.00	\$33,698.00	\$33,698.00	\$33,698.00	\$33,698.00	\$148,702.00
3111	Energía eléctrica	\$182,400.00	\$0.00	\$182,400.00	\$33,698.00	\$33,698.00	\$33,698.00	\$33,698.00	\$148,702.00
3120	Gas	\$19,256.00	\$0.00	\$19,256.00	\$2,940.77	\$2,940.77	\$2,940.77	\$2,940.77	\$16,315.23
3121	Gas	\$19,256.00	\$0.00	\$19,256.00	\$2,940.77	\$2,940.77	\$2,940.77	\$2,940.77	\$16,315.23
3140	Telefonía tradicional	\$41,683.48	\$0.00	\$41,683.48	\$1,187.21	\$1,187.21	\$1,187.21	\$1,187.21	\$40,496.27
3141	Telefonía tradicional	\$41,683.48	\$0.00	\$41,683.48	\$1,187.21	\$1,187.21	\$1,187.21	\$1,187.21	\$40,496.27
3150	Telefonía celular	\$11,582.00	\$0.00	\$11,582.00	\$0.00	\$0.00	\$0.00	\$0.00	\$11,582.00
3151	Telefonía celular	\$11,582.00	\$0.00	\$11,582.00	\$0.00	\$0.00	\$0.00	\$0.00	\$11,582.00
3170	Servicios de acceso de Internet, redes y procesam	\$280,000.00	\$0.00	\$280,000.00	\$40,600.00	\$40,600.00	\$40,600.00	\$34,800.00	\$239,400.00
3171	Servicios de acceso de Internet, redes y procesam	\$280,000.00	\$0.00	\$280,000.00	\$40,600.00	\$40,600.00	\$40,600.00	\$34,800.00	\$239,400.00
3180	Servicios postales y telegráficos	\$5,250.00	\$0.00	\$5,250.00	\$0.00	\$0.00	\$0.00	\$0.00	\$5,250.00
3181	Servicios postales y telegráficos	\$5,250.00	\$0.00	\$5,250.00	\$0.00	\$0.00	\$0.00	\$0.00	\$5,250.00
3200	SERVICIOS DE ARRENDAMIENTO	\$415,940.00	\$0.00	\$415,940.00	\$65,525.13	\$65,525.13	\$65,525.13	\$65,525.13	\$350,414.87
3230	Arrendamiento de mobiliario y equipo de administr.	\$70,940.00	\$0.00	\$70,940.00	\$0.00	\$0.00	\$0.00	\$0.00	\$70,940.00
3231	Arrendamiento de mobiliario y equipo de administr.	\$70,940.00	\$0.00	\$70,940.00	\$0.00	\$0.00	\$0.00	\$0.00	\$70,940.00
3260	Arrendamiento de maquinaria, otros equipos y heri	\$50,000.00	\$0.00	\$50,000.00	\$34,500.00	\$34,500.00	\$34,500.00	\$34,500.00	\$15,500.00
3261	Arrendamiento de maquinaria, otros equipos y heri	\$50,000.00	\$0.00	\$50,000.00	\$34,500.00	\$34,500.00	\$34,500.00	\$34,500.00	\$15,500.00
3270	Arrendamiento de activos intangibles	\$255,000.00	\$0.00	\$255,000.00	\$29,158.13	\$29,158.13	\$29,158.13	\$29,158.13	\$225,841.87
3271	Arrendamiento de activos intangibles	\$255,000.00	\$0.00	\$255,000.00	\$29,158.13	\$29,158.13	\$29,158.13	\$29,158.13	\$225,841.87
3290	Otros arrendamientos	\$40,000.00	\$0.00	\$40,000.00	\$1,867.00	\$1,867.00	\$1,867.00	\$1,867.00	\$38,133.00
3291	Otros arrendamientos	\$40,000.00	\$0.00	\$40,000.00	\$1,867.00	\$1,867.00	\$1,867.00	\$1,867.00	\$38,133.00
3300	SERVICIOS PROFESIONALES, CIENTÍFICOS Y DE	\$1,958,310.48	\$3,376,028.56	\$5,334,339.04	\$603,538.44	\$603,538.44	\$603,538.44	\$535,498.44	\$4,730,800.60
3310	Servicios legales, de contabilidad, auditoría y relac	\$800,000.00	\$0.00	\$800,000.00	\$238,186.00	\$238,186.00	\$238,186.00	\$238,186.00	\$561,814.00
3311	Servicios legales, de contabilidad, auditoría y relac	\$800,000.00	\$0.00	\$800,000.00	\$238,186.00	\$238,186.00	\$238,186.00	\$238,186.00	\$561,814.00
3340	Servicios de capacitación	\$240,000.00	\$3,138,432.00	\$3,378,432.00	\$160,432.44	\$160,432.44	\$160,432.44	\$160,432.44	\$3,217,999.56
3341	Servicios de capacitación	\$240,000.00	\$3,138,432.00	\$3,378,432.00	\$160,432.44	\$160,432.44	\$160,432.44	\$160,432.44	\$3,217,999.56
3350	Servicios de investigación científica y desarrollo	\$0.00	\$237,596.56	\$237,596.56	\$136,880.00	\$136,880.00	\$136,880.00	\$136,880.00	\$100,716.56
3351	Servicios de investigación científica y desarrollo	\$0.00	\$237,596.56	\$237,596.56	\$136,880.00	\$136,880.00	\$136,880.00	\$136,880.00	\$100,716.56



INSTITUTO TECNOLÓGICO
SUPERIOR DE TEPEACA



Instituto Tecnológico Superior de Tepeaca Estado de Puebla

Estado Analítico del Ejercicio del Presupuesto por Capitulo del Gasto Del 01/ene/2019 Al 28/feb/2019

Usr: planeacion

Rep: rptEstadoAnalíticoPresupuestoEgresos

Fecha y 11/mar/2019

hora de Impresión 01.51 p.m

Ejercicio del Presupuesto		Egresos Aprobado	Ampliaciones / (Reducciones)	Egresos Modificado	Egresos Comprometido	Egresos Devengado	Egresos Ejercido	Pagado	Subejercicio
3360	Servicios de apoyo administrativo, fotocopiado e in	\$120,134.48	\$0.00	\$120,134.48	\$0.00	\$0.00	\$0.00	\$0.00	\$120,134.48
3361	Servicios de apoyo administrativo, fotocopiado e in	\$120,134.48	\$0.00	\$120,134.48	\$0.00	\$0.00	\$0.00	\$0.00	\$120,134.48
3370	Servicios de protección y seguridad	\$9,292.00	\$0.00	\$9,292.00	\$0.00	\$0.00	\$0.00	\$0.00	\$9,292.00
3371	Servicios de protección y seguridad	\$9,292.00	\$0.00	\$9,292.00	\$0.00	\$0.00	\$0.00	\$0.00	\$9,292.00
3380	Servicios de vigilancia	\$788,884.00	\$0.00	\$788,884.00	\$68,040.00	\$68,040.00	\$68,040.00	\$0.00	\$720,844.00
3381	Servicios de vigilancia	\$788,884.00	\$0.00	\$788,884.00	\$68,040.00	\$68,040.00	\$68,040.00	\$0.00	\$720,844.00
3400	SERVICIOS FINANCIEROS, BANCARIOS Y COMI	\$263,475.94	\$500.00	\$263,975.94	\$101,370.55	\$101,370.55	\$101,370.55	\$101,370.55	\$162,605.39
3410	Servicios financieros y bancarios	\$61,000.00	\$0.00	\$61,000.00	\$6,806.88	\$6,806.88	\$6,806.88	\$6,806.88	\$54,193.12
3411	Servicios financieros y bancarios	\$61,000.00	\$0.00	\$61,000.00	\$6,806.88	\$6,806.88	\$6,806.88	\$6,806.88	\$54,193.12
3450	Seguro de bienes patrimoniales	\$122,475.94	\$0.00	\$122,475.94	\$78,845.73	\$78,845.73	\$78,845.73	\$78,845.73	\$43,630.21
3451	Seguro de bienes patrimoniales	\$122,475.94	\$0.00	\$122,475.94	\$78,845.73	\$78,845.73	\$78,845.73	\$78,845.73	\$43,630.21
3470	Fletes y maniobras	\$0.00	\$500.00	\$500.00	\$69.99	\$69.99	\$69.99	\$69.99	\$430.01
3471	Fletes y maniobras	\$0.00	\$500.00	\$500.00	\$69.99	\$69.99	\$69.99	\$69.99	\$430.01
3480	Comisiones por ventas	\$80,000.00	\$0.00	\$80,000.00	\$15,647.95	\$15,647.95	\$15,647.95	\$15,647.95	\$64,352.05
3481	Comisiones por ventas	\$80,000.00	\$0.00	\$80,000.00	\$15,647.95	\$15,647.95	\$15,647.95	\$15,647.95	\$64,352.05
3500	SERVICIOS DE INSTALACIÓN, REPARACIÓN, M.	\$663,514.88	-\$500.00	\$663,014.88	\$163,917.08	\$162,017.00	\$162,017.00	\$162,017.00	\$500,997.88
3510	Conservación y mantenimiento menor de inmueble	\$263,369.20	-\$500.00	\$262,869.20	\$123,620.04	\$123,620.04	\$123,620.04	\$123,620.04	\$139,249.16
3511	Conservación y mantenimiento menor de inmueble	\$263,369.20	-\$500.00	\$262,869.20	\$123,620.04	\$123,620.04	\$123,620.04	\$123,620.04	\$139,249.16
3520	Instalación, reparación y mantenimiento de mobili	\$75,327.48	\$0.00	\$75,327.48	\$22,918.64	\$22,918.64	\$22,918.64	\$22,918.64	\$52,408.84
3521	Instalación, reparación y mantenimiento de mobili	\$75,327.48	\$0.00	\$75,327.48	\$22,918.64	\$22,918.64	\$22,918.64	\$22,918.64	\$52,408.84
3530	Instalación, reparación y mantenimiento de equipo	\$63,234.00	\$0.00	\$63,234.00	\$6,264.00	\$6,264.00	\$6,264.00	\$6,264.00	\$56,970.00
3531	Instalación, reparación y mantenimiento de equipo	\$63,234.00	\$0.00	\$63,234.00	\$6,264.00	\$6,264.00	\$6,264.00	\$6,264.00	\$56,970.00
3550	Reparación y mantenimiento de equipo de transpo	\$75,336.98	\$0.00	\$75,336.98	\$6,822.40	\$4,922.32	\$4,922.32	\$4,922.32	\$70,414.66
3551	Reparación y mantenimiento de equipo de transpo	\$75,336.98	\$0.00	\$75,336.98	\$6,822.40	\$4,922.32	\$4,922.32	\$4,922.32	\$70,414.66
3570	Instalación, reparación y mantenimiento de maquir	\$33,679.48	\$0.00	\$33,679.48	\$4,292.00	\$4,292.00	\$4,292.00	\$4,292.00	\$29,387.48
3571	Instalación, reparación y mantenimiento de maquir	\$33,679.48	\$0.00	\$33,679.48	\$4,292.00	\$4,292.00	\$4,292.00	\$4,292.00	\$29,387.48
3580	Servicios de limpieza y manejo de desechos	\$64,847.62	\$0.00	\$64,847.62	\$0.00	\$0.00	\$0.00	\$0.00	\$64,847.62
3581	Servicios de limpieza y manejo de desechos	\$64,847.62	\$0.00	\$64,847.62	\$0.00	\$0.00	\$0.00	\$0.00	\$64,847.62
3590	Servicios de jardinería y fumigación	\$87,720.12	\$0.00	\$87,720.12	\$0.00	\$0.00	\$0.00	\$0.00	\$87,720.12
3591	Servicios de jardinería y fumigación	\$87,720.12	\$0.00	\$87,720.12	\$0.00	\$0.00	\$0.00	\$0.00	\$87,720.12
3600	SERVICIOS DE COMUNICACIÓN SOCIAL Y PUBLI	\$200,000.00	\$0.00	\$200,000.00	\$8,000.01	\$8,000.01	\$8,000.01	\$8,000.01	\$191,999.99
3610	Difusión por radio, televisión y otros medios de me	\$200,000.00	\$0.00	\$200,000.00	\$8,000.01	\$8,000.01	\$8,000.01	\$8,000.01	\$191,999.99
3611	Difusión por radio, televisión y otros medios de me	\$200,000.00	\$0.00	\$200,000.00	\$8,000.01	\$8,000.01	\$8,000.01	\$8,000.01	\$191,999.99
3700	SERVICIOS DE TRASLADO Y VIÁTICOS	\$314,966.68	\$0.00	\$314,966.68	\$30,569.46	\$30,569.46	\$30,569.46	\$30,569.46	\$284,397.22



INSTITUTO TECNOLÓGICO
SUPERIOR DE TEPEACA



Instituto Tecnológico Superior de Tepeaca
Estado de Puebla

Estado Analítico del Ejercicio del Presupuesto por Capítulo del Gasto Del 01/ene/2019 Al 28/feb/2019

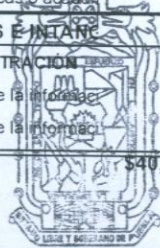
Usr: planeacion

Rep: rptEstadoAnalíticoPresupuestoEgresos

Fecha y 11/mar/2019

hora de Impresión 01:51 p.m.

Ejercicio del Presupuesto		Egresos Aprobado	Ampliaciones / (Reducciones)	Egresos Modificado	Egresos Comprometido	Egresos Devengado	Egresos Ejercido	Pagado	Subejercicio
3710	Pasajes aéreos	\$50,000.00	\$0.00	\$50,000.00	\$0.00	\$0.00	\$0.00	\$0.00	\$50,000.00
3711	Pasajes Aéreos Nacionales	\$50,000.00	\$0.00	\$50,000.00	\$0.00	\$0.00	\$0.00	\$0.00	\$50,000.00
3720	Pasajes terrestres	\$61,293.84	\$0.00	\$61,293.84	\$5,196.00	\$5,196.00	\$5,196.00	\$5,196.00	\$66,097.84
3721	Pasajes terrestres Nacionales	\$61,293.84	\$0.00	\$61,293.84	\$5,196.00	\$5,196.00	\$5,196.00	\$5,196.00	\$66,097.84
3750	Viáticos en el país	\$197,672.84	\$0.00	\$197,672.84	\$24,677.46	\$24,677.46	\$24,677.46	\$24,677.46	\$172,995.38
3751	Viáticos en el país	\$197,672.84	\$0.00	\$197,672.84	\$24,677.46	\$24,677.46	\$24,677.46	\$24,677.46	\$172,995.38
3780	Servicios integrales de traslado y viáticos	\$6,000.00	\$0.00	\$6,000.00	\$696.00	\$696.00	\$696.00	\$696.00	\$5,304.00
3781	Servicios integrales de traslado y viáticos	\$6,000.00	\$0.00	\$6,000.00	\$696.00	\$696.00	\$696.00	\$696.00	\$5,304.00
3800	SERVICIOS OFICIALES	\$253,495.88	\$0.00	\$253,495.88	\$9,164.00	\$9,164.00	\$9,164.00	\$9,164.00	\$244,331.88
3820	Gastos de orden social y cultural	\$120,451.88	\$0.00	\$120,451.88	\$0.00	\$0.00	\$0.00	\$0.00	\$120,451.88
3821	Gastos de orden social y cultural	\$120,451.88	\$0.00	\$120,451.88	\$0.00	\$0.00	\$0.00	\$0.00	\$120,451.88
3830	Congresos y convenciones	\$133,044.00	\$0.00	\$133,044.00	\$9,164.00	\$9,164.00	\$9,164.00	\$9,164.00	\$123,880.00
3831	Congresos y convenciones	\$133,044.00	\$0.00	\$133,044.00	\$9,164.00	\$9,164.00	\$9,164.00	\$9,164.00	\$123,880.00
3900	OTROS SERVICIOS GENERALES	\$1,204,960.06	\$107,787.38	\$1,312,747.44	\$127,360.00	\$127,360.00	\$127,360.00	\$62,624.00	\$1,185,387.44
3920	Impuestos y derechos	\$300,000.00	\$24,500.00	\$324,500.00	\$31,969.00	\$31,969.00	\$31,969.00	\$13,969.00	\$292,531.00
3921	Impuestos y derechos	\$300,000.00	\$24,500.00	\$324,500.00	\$31,969.00	\$31,969.00	\$31,969.00	\$13,969.00	\$292,531.00
3980	Impuesto sobre nóminas y otros que se deriven de	\$779,960.06	\$0.00	\$779,960.06	\$95,391.00	\$95,391.00	\$95,391.00	\$48,655.00	\$684,569.06
3981	Impuesto sobre nóminas y otros que se deriven de	\$779,960.06	\$0.00	\$779,960.06	\$95,391.00	\$95,391.00	\$95,391.00	\$48,655.00	\$684,569.06
3990	Otros servicios generales	\$125,000.00	\$83,287.38	\$208,287.38	\$0.00	\$0.00	\$0.00	\$0.00	\$208,287.38
3991	Otros servicios generales	\$125,000.00	\$83,287.38	\$208,287.38	\$0.00	\$0.00	\$0.00	\$0.00	\$208,287.38
4000	TRANSFERENCIAS, ASIGNACIONES, SUB	\$250,000.00	\$130,787.00	\$380,787.00	\$0.00	\$0.00	\$0.00	\$0.00	\$380,787.00
4400	AYUDAS SOCIALES	\$250,000.00	\$130,787.00	\$380,787.00	\$0.00	\$0.00	\$0.00	\$0.00	\$380,787.00
4410	Ayudas sociales a personas	\$0.00	\$130,787.00	\$130,787.00	\$0.00	\$0.00	\$0.00	\$0.00	\$130,787.00
4411	Ayudas sociales a personas	\$0.00	\$130,787.00	\$130,787.00	\$0.00	\$0.00	\$0.00	\$0.00	\$130,787.00
4440	Ayudas sociales a actividades científicas o académicas	\$250,000.00	\$0.00	\$250,000.00	\$0.00	\$0.00	\$0.00	\$0.00	\$250,000.00
4441	Ayudas sociales a actividades científicas o académicas	\$250,000.00	\$0.00	\$250,000.00	\$0.00	\$0.00	\$0.00	\$0.00	\$250,000.00
5000	BIENES MUEBLES, INMUEBLES E INSTANC	\$0.00	\$570,720.00	\$570,720.00	\$0.00	\$0.00	\$0.00	\$0.00	\$570,720.00
5100	MOBILIARIO Y EQUIPO DE ADMINISTRACION	\$0.00	\$570,720.00	\$570,720.00	\$0.00	\$0.00	\$0.00	\$0.00	\$570,720.00
5150	Equipo de cómputo y de tecnología de la información	\$0.00	\$570,720.00	\$570,720.00	\$0.00	\$0.00	\$0.00	\$0.00	\$570,720.00
5151	Equipo de cómputo y de tecnología de la información	\$0.00	\$570,720.00	\$570,720.00	\$0.00	\$0.00	\$0.00	\$0.00	\$570,720.00
Total		\$40,996,181.00	\$4,683,522.94	\$45,679,703.94	\$6,544,135.08	\$6,542,235.00	\$6,542,235.00	\$6,190,876.13	\$39,137,468....



INSTITUTO TECNOLÓGICO
SUPERIOR DE TEPEACA



Instituto Tecnológico Superior de Tepeaca
Estado de Puebla

Estado Analítico del Ejercicio del Presupuesto por Capítulo del Gasto Del 01/ene/2019 Al 28/feb/2019

Usr: planeacion

Rep: rptEstadoAnalíticoPresupuestoEgresos

Fecha y 11/mar/2019


hora de Impresión 01:51 p.m

Ejercicio del Presupuesto	Egresos Aprobado	Ampliaciones / (Reducciones)	Egresos Modificado	Egresos Comprometido	Egresos Devengado	Egresos Ejercido	Pagado	Subejercicio
---------------------------	------------------	------------------------------	--------------------	----------------------	-------------------	------------------	--------	--------------


Bajo protesta de decir verdad declaramos que los Estados Financieros y sus Notas son razonablemente correctos y responsabilidad del emisor




MIA. ELISEO RAMIREZ TORRES
DIRECTOR GENERAL




MIA. JOSÉ GUADALUPE AGUILAR JIMÉNEZ
DIRECTOR DE PLANEACION, ADMINISTRACION Y FINANZAS



MI. GABRIELA CECILIA FORTES FLORES LARA
SUBDIRECTORA DE PLANEACION Y EVALUACION



MFP. MIGUEL ANGEL GALINDO ESCOBAR
ENCARGADO DE LA SUBDIRECCION DE ADMINISTRACION Y FINANZAS



CP. ELVIA MARTHA LARIOS PONCE
ENCARGADA DEL DEPTO. DE REC. FINANCIEROS Y CONTABILIDAD



INSTITUTO TECNOLÓGICO
SUPERIOR DE TEPEACA